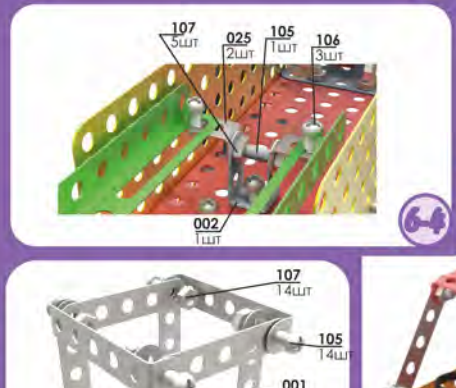

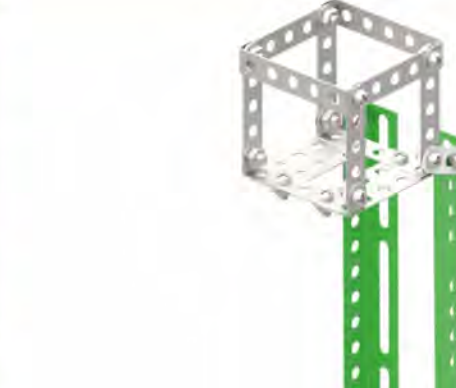
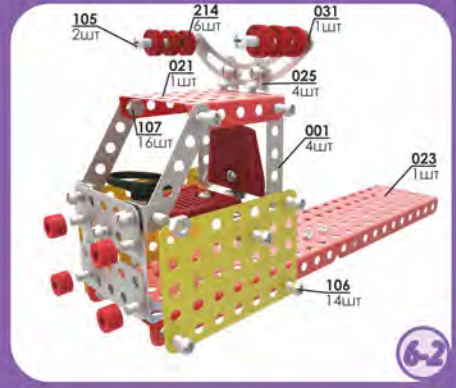
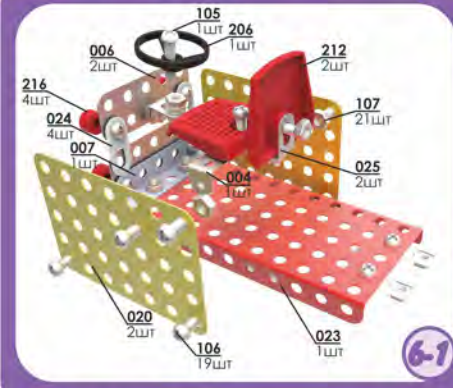


Етапи складання моделі №6/Етапи сборки моделі №6



006 — шифр деталі/шифр деталей
1 ШТ — кількість деталей на вигляді/количество деталей на виде

№	шифр деталі/шифр деталей	зображення деталі/изображение детали	назва деталі/название детали	к-ть шт
1	001		планка 5	10
2	002		вилка	1
3	003		планка 7	4
4	004		скоба	5
5	005		планка 11	4
6	006		пластина 10	4
7	007		кутник (уголок) 10	2
8	031		планка-дуга	2
9	020		пластина 35	4
10	024		планка 2	7
11	025		кутник (уголок) 9	9
12	037		кутник (уголок) 1	4
13	021		плита 35	2
14	023		плита 77	2
15	026		диск	2
16	027		гачок(крючок)	1
17	015		кутник (уголок) 3п	2
18	017		кутник (уголок) 4п	2
19	035,036		ключ 1, ключ 2	x1
20	101		викрутка (отвертка)	1

№	шифр деталі/шифр деталей	зображення деталі/изображение детали	назва деталі/название детали	к-ть шт
21	105		гвинт (винт) M4x16	10
22	106		гвинт (винт) M4x6	90
23	107		гайка M4	50
24	108		шпилька 55	3
25	104		шпилька 80	3
26	216		шайба 6	6
27	206		кермо(руль)	1
28	203		протектор	6
29	204		колесо	6
30	212		спинка	2
31	214		ролик	12

Виробник: ТОВ "Інтелком", Україна, 76002, м.Івано-Франківськ, вул.Микитинецька, 7а, тел.: (0342) 55 96 04, 50 35 85, факс: (0342) 55 94 83, e-mail: inter@utel.net.ua, www.intelkom.net.ua.
 Производитель: ООО «Интелком», Украина, 76002, г.Ивано-Франковск, ул.Микитинецкая, 7а.
 Використовувати під безпосереднім наглядом дорослих. Используйте под непосредственным наблюдением взрослых.
 Колір деталей може не відповідати зображенню. Цвет деталей может не соответствовать изображению.
кількість деталей в наборі-259 шт.
количество деталей в наборе-259 шт.

Рекомендації по організації роботи дитини:
 -перед збиранням кожного етапу моделі потрібно відібрати всі необхідні деталі;
 -навчитися збирати прості моделі, а потім переходити до більш складних;
 -кріплення спершу тільки «інаживити». Затягувати тоді, коли не потрібно змінювати положення деталі;
 -спробувати знайти нові варіанти складання моделей.
Рекомендації по організації роботи ребенка:
 -перед сборкой каждого этапа нужно отобрать все необходимые детали;
 -научиться собирать простые модели, а затем переходить к более сложным;
 -крепёжи сначала только «наживлять». Затягивать тогда, когда уже не требуется менять положение деталей;
 -во время работы с моделью не спешить, быть внимательным;
 -пытаться найти новые варианты решений.

Попередження! Предупреждение!
 Не призначено для дітей віком до 3-х років.
 Містить дрібні деталі.
 Не предназначено для детей в возрасте до 3-х лет.
 Содержит мелкие детали.

